
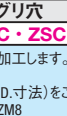
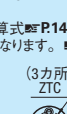


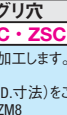
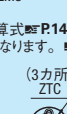
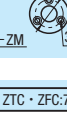


「側面ザグリ穴」の指定方法を変更

<訂正用>

P.1414			
側面ザグリ穴			
ZTC・ZFC・ZSC			
ボス側の側面にザグリ穴を追加します。			
指定方法	ZTC28-ZM4		
Z-IC選択	穴の加工位置 (P.C.D.寸法)をご指定ください。		
Z選択	ZM3,ZM4,ZM5,ZM6,ZM8		
適用条件			
①肉厚条件 最低2mm 計算式P.1414			
②軸穴仕様により、条件が異なります。P.1414			
(6カ所) ZSC	(4カ所) ZFC	(3カ所) ZTC	
			
6-ZM	4-ZM	3-ZM	
ZSC:1,000		ZTC・ZFC:700	

P.1414			
側面ザグリ穴			
ZTC・ZFC・ZSC			
ボス側の側面にザグリ穴を追加します。			
指定方法	ZTC28-ZM4		
Z-IC選択	穴の加工位置 (P.C.D.寸法)をご指定ください。		
Z選択	ZM3,ZM4,ZM5,ZM6,ZM8		
適用条件			
①肉厚条件 最低2mm 計算式P.1414			
②軸穴仕様により、条件が異なります。P.1414			
(6カ所) ZSC	(4カ所) ZFC	(3カ所) ZTC	
			
6-ZM	4-ZM	3-ZM	
ZSC:1,000		ZTC・ZFC:700	