









「側面ザグリ穴」の指定方法を変更

<訂正用>

P.1414			
側面ザグリ穴			
ZTC・ZFC・ZSC			
ボス側の側面にザグリ穴を追加します。			
指定方法	ZTC28-ZM4		
Z ₁ 選択	穴の加工位置 (P.C.D.寸法) をご指定ください。		
Z ₂ 選択	ZM3, ZM4, ZM5, ZM6, ZM8		
適用条件			
⚠肉厚条件 最低2mm 計算式 P.1414 ⚠軸穴仕様により、条件が異なります。 P.1414			
(6カ所) ZSC  6-ZM	(4カ所) ZFC  4-ZM	(3カ所) ZTC  3-ZM	
ZSC:1,000 ZTC・ZFC:700			

P.1414			
側面ザグリ穴			
ZTC・ZFC・ZSC			
ボス側の側面にザグリ穴を追加します。			
指定方法	ZTC28-ZM4		
Z ₁ 選択	穴の加工位置 (P.C.D.寸法) をご指定ください。		
Z ₂ 選択	ZM3, ZM4, ZM5, ZM6, ZM8		
適用条件			
⚠肉厚条件 最低2mm 計算式 P.1414 ⚠軸穴仕様により、条件が異なります。 P.1414			
(6カ所) ZSC  6-ZM	(4カ所) ZFC  4-ZM	(3カ所) ZTC  3-ZM	
ZSC:1,000 ZTC・ZFC:700			