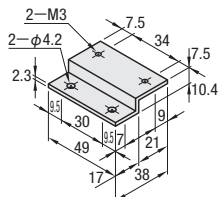


P.2-654 <規格表 / 図面>

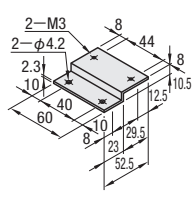
下段の規格表と図面の訂正

型式		構成部品																¥基準 単価	¥ストイド 単価									
Type	No.	マグネット	P	A	a	N	T	L	t	g	F	B	P ₁	D	取付け プレート	取付ネジ 個数	ナット 個数			取付ネジ 個数	取付ネジ 個数	ナット 個数	扉側					
HMBCE	5-5	MGCBU49	34	17	9	3.5	2.5	49	6.5	0.5	16.5	24	13	6.5	4	MB5-5	SCB4-6	2	HNTT5-4	2	SCB3-6	2	HFBCM3-6	2	HNTT5-3	2	790	715
	6-6	MGCBU59	44	23.5	9	3.5	2.5	59	6.7	0.5	23	34	20	6.5	4	MB6-6	SCB4-8	2	HNTT6-4	2	SCB3-6	2	HFBCM3-8	2	HNTT6-3	2	830	750

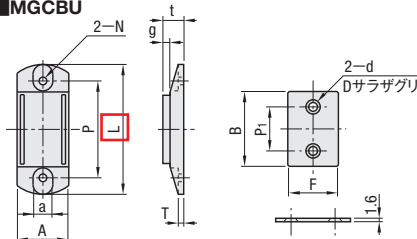
■MB5-5



■MB6-6



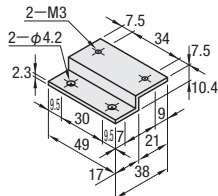
■MGCBU



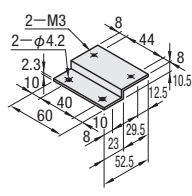
<訂正用>

型式		構成部品																¥基準 単価	¥ストイド 単価									
Type	No.	マグネット	P	A	a	N	T	L	t	g	F	B	P ₁	D	取付け プレート	取付ネジ 個数	ナット 個数			取付ネジ 個数	取付ネジ 個数	ナット 個数	扉側					
HMBCE	5-5	MGCBU49	34	17	9	3.5	2.5	49	6.5	0.5	16.5	24	13	6.5	4	MB5-5	SCB4-6	2	HNTT5-4	2	SCB3-6	2	HFBCM3-6	2	HNTT5-3	2	790	715
	6-6	MGCBU59	44	23.5	9	3.5	2.5	59	6.7	0.5	23	34	20	6.5	4	MB6-6	SCB4-8	2	HNTT6-4	2	SCB3-6	2	HFBCM3-8	2	HNTT6-3	2	830	750

■MB5-5



■MB6-6



■MGCBU

