
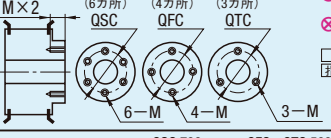
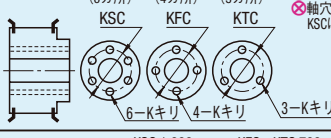


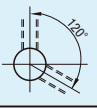
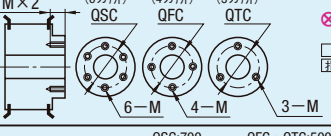
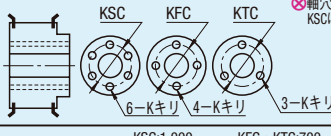
P.1-1084<追加工>  
注文例と説明の訂正

Alteration 追加工 MTPA60MA5100 - A - H30 - Z - J - Q - R - S - T - (K120) QSC・QFC・QTC・KSC・KFC・KTC・BC・NFC・RFC・LFC・FC・TPC・SLH) - KSC50 - K12

Alterations	止めねじ角度変更	側面タップ穴 QSC・QFC・QTC	側面通し穴 KSC・KFC・KTC
Code	KC120	QSC・QFC・QTC	KSC・KFC・KTC
Spec.	<p>止めねじ角度を120°に変更します。 A形フーリの場合は山を避けるため120°近辺になります。</p> 	<p>ボス側の側面にタップ穴を追加します。(QSC、QFC、QTC:1mm単位指定) 肉厚条件 最低2mm A形: <math>d+M+4 \leq QSC(QFC、QTC) \leq E-(M+4)</math> B形: <math>d+M+4 \leq QSC(QFC、QTC) \leq D-(M+4)</math> 軸穴仕様P・N・CでQTCを指定する場合、K120と同時に指定してください。 タップ下穴が貫通する場合があります。 軸穴仕様F・Yの場合適用不可 軸穴仕様P・N・Cの場合QSCは適用不可 M選択 M3,M4,M5,M6,M8 指定方法 QFC28-M4</p> 	<p>ボス側の側面に通し穴を追加します。(KSC、KFC、KTC:1mm単位指定) 肉厚条件 最低2mm A形: <math>d+K+4 \leq KSC(KFC、KTC) \leq E-(K+4)</math> B形: <math>d+K+4 \leq KSC(KFC、KTC) \leq D-(K+4)</math> 軸穴仕様P・N・CでKTCを指定する場合、K120と同時に指定してください。 軸穴仕様F・Yの場合適用不可 軸穴仕様P・N・Cの場合KSCは適用不可 K(通し穴径)選択 K4.0~K13.0 (0.5mm単位指定) 指定方法 KSC20-K5</p> 
¥/1Code	無料	QSC:700 QFC・QTC:500	KSC:1,000 KFC・KTC:700

<訂正用>

Alteration 追加工 MTPA60MA5100 - A - H30 - Z - J - Q - R - S - T - (K120) QSC・QFC・QTC・KSC・KFC・KTC・BC・NFC・RFC・LFC・FC・TPC・SLH) - KSC50 - K12

Alterations	止めねじ角度変更	側面タップ穴 QSC・QFC・QTC	側面通し穴 KSC・KFC・KTC
Code	KC120	QSC・QFC・QTC	KSC・KFC・KTC
Spec.	<p>止めねじ角度を120°に変更します。 A形フーリの場合は山を避けるため120°近辺になります。</p> 	<p>ボス側の側面にタップ穴を追加します。(QSC、QFC、QTC:1mm単位指定) 肉厚条件 最低2mm A形: <math>d+M+4 \leq QSC(QFC、QTC) \leq E-(M+4)</math> B形: <math>d+M+4 \leq QSC(QFC、QTC) \leq D-(M+4)</math> 軸穴仕様P・N・CでQTCを指定する場合、K120と同時に指定してください。 タップ下穴が貫通する場合があります。 軸穴仕様F・Yの場合適用不可 軸穴仕様P・N・Cの場合QSCは適用不可 M選択 M3,M4,M5,M6,M8 指定方法 QFC28-M4</p> 	<p>ボス側の側面に通し穴を追加します。(KSC、KFC、KTC:1mm単位指定) 肉厚条件 最低2mm A形: <math>d+K+4 \leq KSC(KFC、KTC) \leq E-(K+4)</math> B形: <math>d+K+4 \leq KSC(KFC、KTC) \leq D-(K+4)</math> 軸穴仕様P・N・CでKTCを指定する場合、K120と同時に指定してください。 軸穴仕様F・Yの場合適用不可 軸穴仕様P・N・Cの場合KSCは適用不可 K(通し穴径)選択 K4.0~K13.0 (0.5mm単位指定) 指定方法 KSC20-K5</p> 
¥/1Code	無料	QSC:700 QFC・QTC:500	KSC:1,000 KFC・KTC:700